

2024 yılı MART ayında elektrik tüketimi, bir önceki aya göre 2,58 oranında artmıştır.

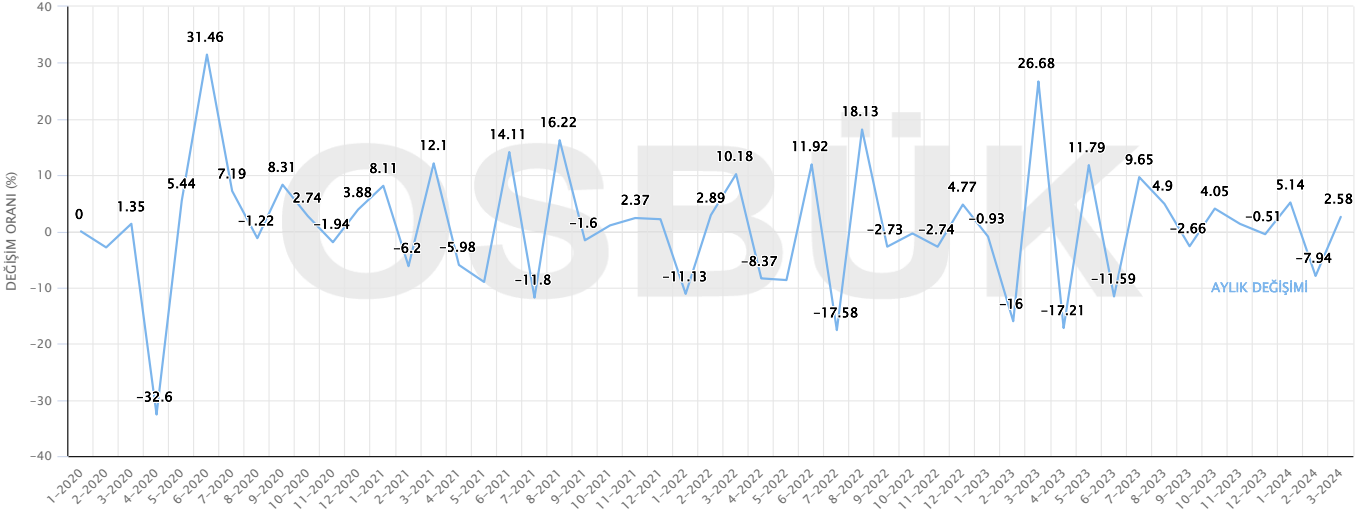
MART 2024'de, 2023 yılının aynı ayına göre elektrik tüketimi 4,59 oranında azalmıştır.

2024 OCAK-MART dönemindeki elektrik tüketimi 2023 yılının aynı dönemine göre 6,06 oranında artmıştır.

AÇIKLAMA: 6 Şubat 2023 tarihinde meydana gelen depremin etkilediği 11 şehirde, OSBÜK Enerji İzleme Sistemine dahil olan 25 OSB'de 2024 yılı MART ayındaki elektrik tüketimi, bir önceki aya göre 0,44 oranında artmıştır. 25 OSB'de MART 2024'de, 2023 yılının aynı ayına göre elektrik tüketimi 10,19 oranında azalmıştır. Bu OSB'lerde 2024 OCAK-MART dönemindeki elektrik tüketimi 2023 yılının aynı dönemine göre 16,23 oranında artmıştır.

ELEKTRİK TÜKETİMİNİN AYLIK DEĞİŞİMİ

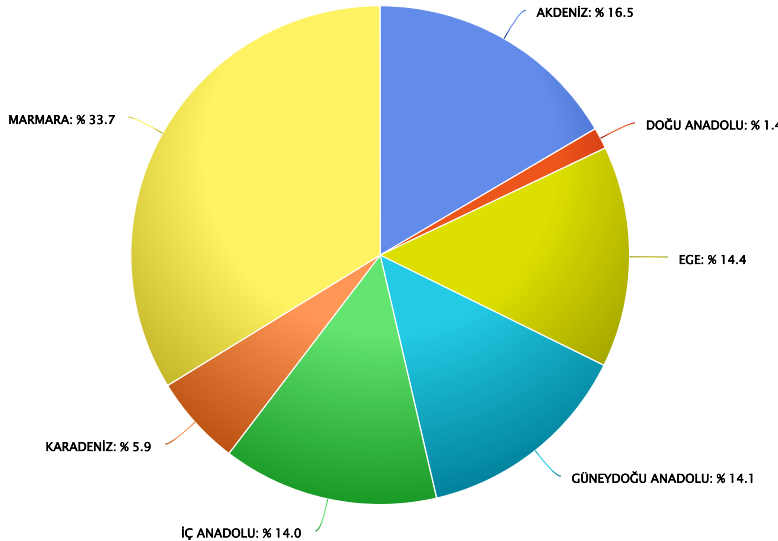
Kaynak: OSBÜK İstatistikleri



Bölgelere Göre Elektrik Tüketimi

BÖLGE ADI	TÜRKİYE TOPLAMI İÇİNDEKİ ORANI(%)	DEĞİŞİMLER		
		2024 ŞUBAT AYINA GÖRE	2023 MART AYINA GÖRE	OCAK-MART 2023 OCAK-MART 2024 DÖNEMLERİ ARASI
AKDENİZ	16,55	0,80	-16,26	12,18
DOĞU ANADOLU	1,38	11,66	37,31	29,51
EGE	14,35	3,21	1,69	5,72
GÜNEYDOĞU ANADOLU	14,09	-0,50	-2,90	16,34
İÇ ANADOLU	14,01	0,96	-5,61	-2,73
KARADENİZ	5,88	8,80	-1,77	15,11
MARMARA	33,74	3,86	-2,46	1,21

BÖLGELERİN TÜRKİYE GENELİNE GÖRE ELEKTRİK TÜKETİM ORANLARI



2024 yılı MART ayında tüketilen toplam elektriğin %33,74 kadarı MARMARA bölgesinde tüketilmiştir.

2024 MART ayında, 2024 ŞUBAT ayına göre en çok tüketim artışı DOĞU ANADOLU bölgesinde olmuş, 2023 MART ayına göre en çok tüketim artışı ise DOĞU ANADOLU bölgesinde olmuştur.
2024 OCAK- MART döneminde 2023 yılının aynı dönemine göre en çok tüketim artışı ise DOĞU ANADOLU bölgesinde olmuştur.

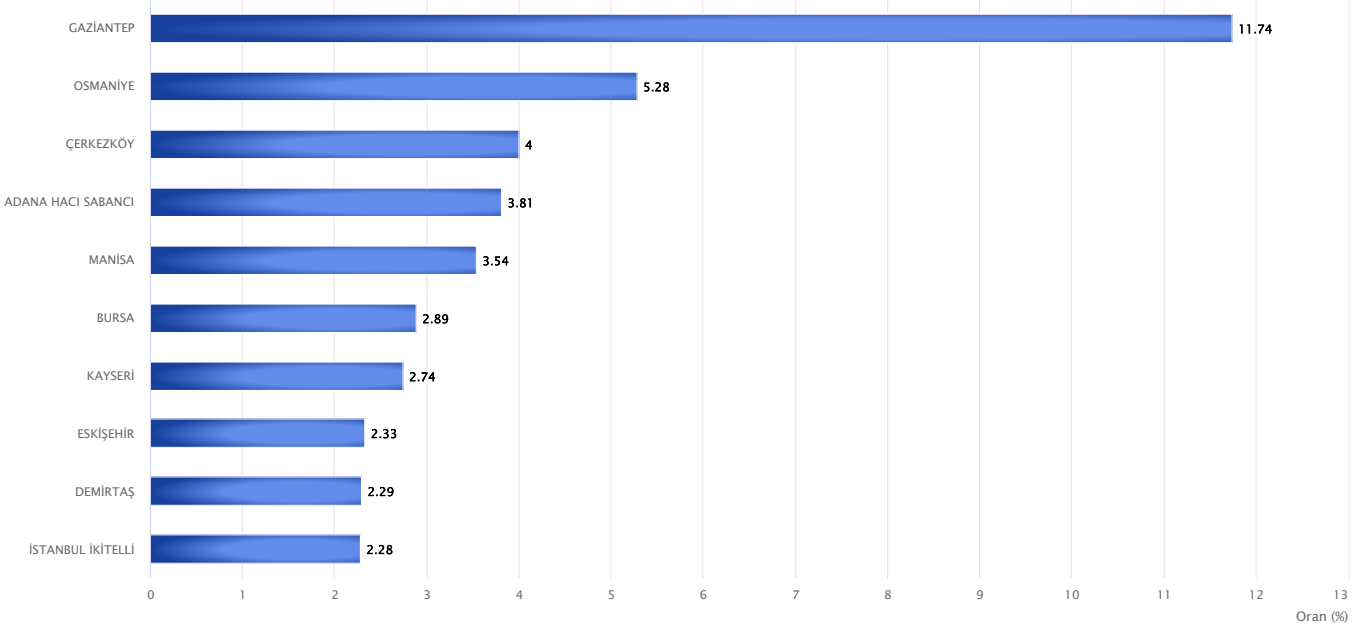
OSB Düzeyine Göre Elektrik Tüketimi

2024 yılı MART ayında tüketilen toplam elektriğin %40,89 kadarı 10 OSB'de tüketilmiştir.

En çok elektrik tüketimi GAZİANTEP OSB'de gerçekleşmiştir. Bu OSB'yi sırasıyla OSMANİYE ve ÇERKEZKÖY OSB'leri takip etmiştir.

2024 MART AYINDA TÜRKİYE GENELİNDE EN ÇOK ELEKTRİK TÜKETEN İLK 10 OSB

Kaynak: OSBÜK İstatistikleri



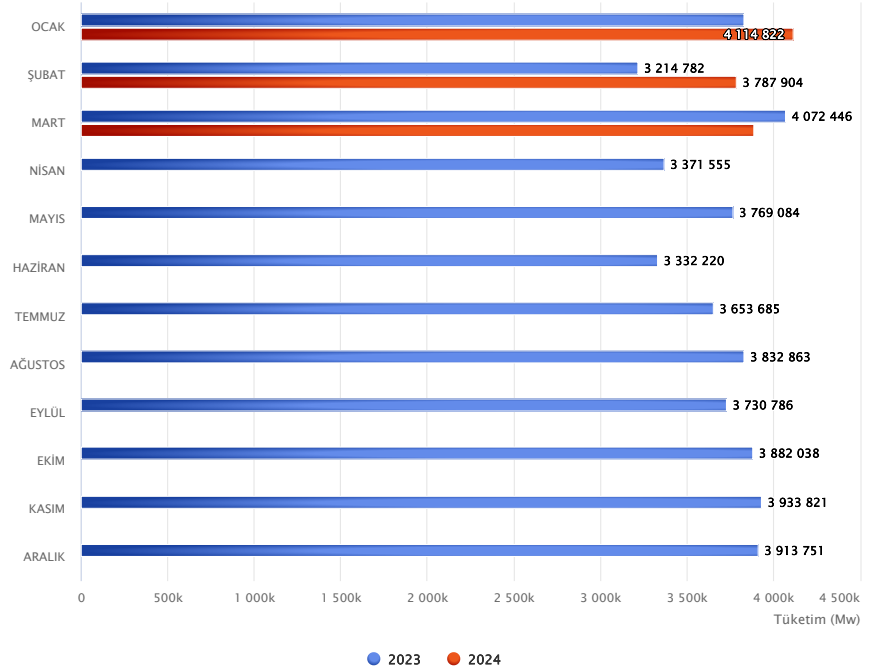
Türkiye Geneli Elektrik Tüketimi (Mw)

AYLIK TÜKETİMLER (Mwh)

AY	2023	2024	% DEĞİŞİM
OCAK	3.827.174	4.114.822	7,52
ŞUBAT	3.214.782	3.787.904	17,83
MART	4.072.446	3.885.530	-4,59
NİSAN	3.371.555	-	0.00
MAYIS	3.769.084	-	0.00
HAZİRAN	3.332.220	-	0.00
TEMMUZ	3.653.685	-	0.00
AĞUSTOS	3.832.863	-	0.00
EYLÜL	3.730.786	-	0.00
EKİM	3.882.038	-	0.00
KASIM	3.933.821	-	0.00
ARALIK	3.913.751	-	0.00

2023-2024 YILLARINA AIT AYLIK TÜKETİMLER

Kaynak: OSBÜK İstatistikleri



Kapsam ve Metodoloji

OSBÜK Enerji İzleme Sistemi 189 OSB'den toplanan verilerden oluşmaktadır. 101 OSB'den uzaktan okuma ile antik, 88 OSB'den ise günlük olarak veri akışı sağlanmaktadır.

Veri toplanan 189 OSB, işletmedeki OSB'lerin;

Toplam Hektar
Büyükliđünün
%82'ine

Toplam Parsel
Sayısının
%82'ine

Toplam
İstihdamın
%89'ine

Toplam
Katılımcının
%94'üne

Toplam Elektrik
Tüketiminin
%92'sine

karşılık gelmektedir.

