

2024 yılı NİSAN ayında elektrik tüketimi, bir önceki aya göre 20,96 oranında azalmıştır.

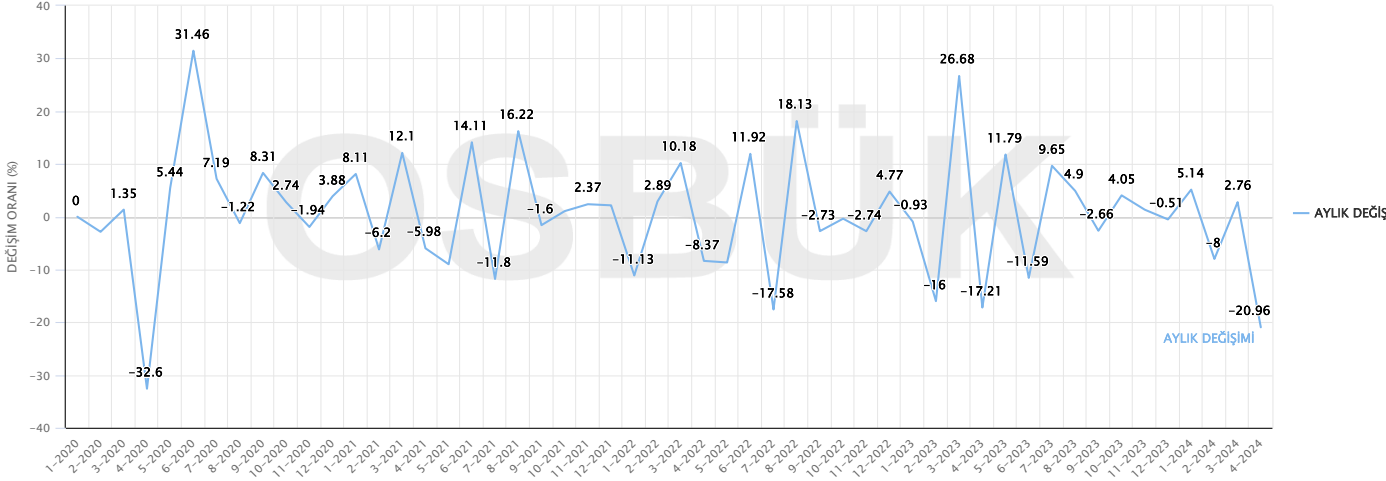
NİSAN 2024'de, 2023 yılının aynı ayına göre elektrik tüketimi 8,80 oranında azalmıştır.

2024 OCAK-NİSAN dönemindeki elektrik tüketimi 2023 yılının aynı dönemine göre 2,62 oranında artmıştır.

**AÇIKLAMA:** 6 Şubat 2023 tarihinde meydana gelen depremin etkilediği 11 şehirde, OSBÜK Enerji İzleme Sistemine dahil olan 25 OSB'de 2024 yılı NİSAN ayındaki elektrik tüketimi, bir önceki aya göre 21,78 oranında azalmıştır. 25 OSB'de NİSAN 2024'de, 2023 yılının aynı ayına göre elektrik tüketimi 14,68 oranında azalmıştır. Bu OSB'lerde 2024 OCAK-NİSAN dönemindeki elektrik tüketimi 2023 yılının aynı dönemine göre 8,44 oranında artmıştır.

#### ELEKTRİK TÜKETİMİNİN AYLIK DEĞİŞİMİ

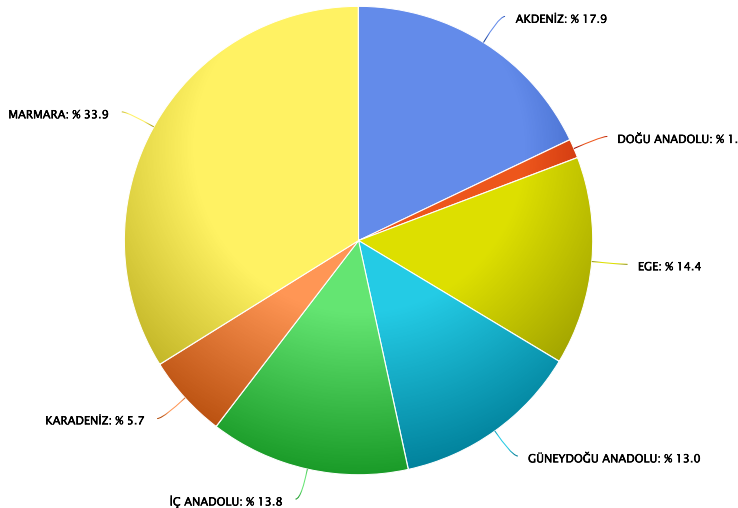
Kaynak: OSBÜK İstatistikleri



#### Bölgelere Göre Elektrik Tüketimi

BÖLGE ADI	TÜRKİYE TOPLAMI İÇİNDEKİ ORANI(%)	DEĞİŞİMLER		
		2024 MART AYINA GÖRE	2023 NİSAN AYINA GÖRE	OCAK-NİSAN 2023 OCAK-NİSAN 2024 DÖNEMLERİ ARASI
AKDENİZ	17,91	-14,41	-14,06	5,35
DOĞU ANADOLU	1,32	-24,29	-5,76	20,23
EGE	14,39	-20,66	-4,96	3,29
GÜNEYDOĞU ANADOLU	12,97	-27,71	-13,21	9,40
İÇ ANADOLU	13,82	-21,92	-2,59	-2,70
KARADENİZ	5,72	-22,99	-9,93	8,82
MARMARA	33,86	-20,58	-7,92	-0,87

#### BÖLGELERİN TÜRKİYE GENELİNE GÖRE ELEKTRİK TÜKETİM ORANLARI



2024 yılı NİSAN ayında tüketilen toplam elektriğin %33,86 kadarı MARMARA bölgesinde tüketilmiştir.

2024 NİSAN ayında, 2024 MART ayına göre tüm bölgelerde tüketim miktarı azalmış, 2023 NİSAN ayına göre tüm bölgelerde tüketim miktarı azalmıştır.

2024 OCAK- NİSAN döneminde 2023 yılının aynı dönemine göre en çok tüketim artışı ise DOĞU ANADOLU bölgesinde olmuştur.

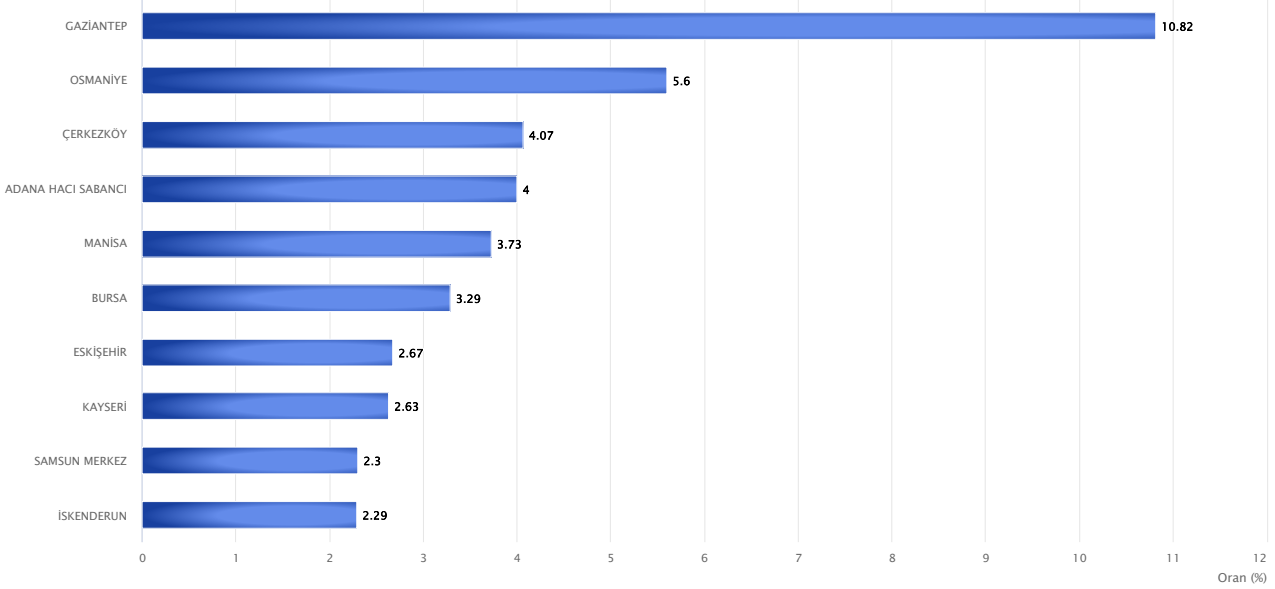
## OSB Düzeyine Göre Elektrik Tüketimi

2024 yılı NİSAN ayında tüketilen toplam elektriğin %41,38 kadarı 10 OSB'de tüketilmiştir.

En çok elektrik tüketimi GAZİANTEP OSB'de gerçekleşmiştir. Bu OSB'yi sırasıyla OSMANİYE ve ÇERKEZKÖY OSB'leri takip etmiştir.

### 2024 NİSAN AYINDA TÜRKİYE GENELİNDE EN ÇOK ELEKTRİK TÜKETEN İLK 10 OSB

Kaynak: OSBÜK İstatistikleri



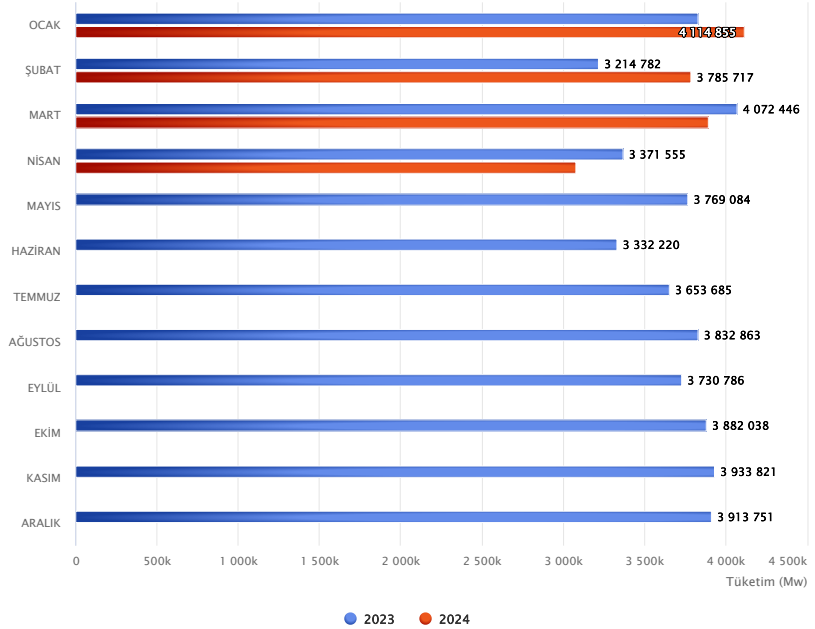
## Türkiye Geneli Elektrik Tüketimi (Mw)

### AYLIK TÜKETİMLER (Mwh)

AY	2023	2024	% DEĞİŞİM
OCAK	3.827.174	4.114.855	7,52
ŞUBAT	3.214.782	3.785.717	17,76
MART	4.072.446	3.890.388	-4,47
NİSAN	3.371.555	3.074.910	-8,80
MAYIS	3.769.084	-	0,00
HAZİRAN	3.332.220	-	0,00
TEMMUZ	3.653.685	-	0,00
AĞUSTOS	3.832.863	-	0,00
EYLÜL	3.730.786	-	0,00
EKİM	3.882.038	-	0,00
KASIM	3.933.821	-	0,00
ARALIK	3.913.751	-	0,00

### 2023-2024 YILLARINA AİT AYLIK TÜKETİMLER

Kaynak: OSBÜK İstatistikleri



## Kapsam ve Metodoloji

OSBÜK Enerji İzleme Sistemi 189 OSB'den toplanan verilerden oluşmaktadır. 101 OSB'den uzaktan okuma ile anlık, 88 OSB'den ise günlük olarak veri akışı sağlanmaktadır.

Veri toplanan 189 OSB, işletmedeki OSB'lerin;

Toplam Hektar Büyükliđünün	Toplam Parsel Sayısının	Toplam İstihdamın	Toplam Katılımcının	Toplam Elektrik Tüketiminin
<b>%82</b> 'ine	<b>%82</b> 'ine	<b>%89</b> 'ine	<b>%94</b> 'üne	<b>%92</b> 'sine

karşılık gelmektedir.

