

2024 yılı TEMMUZ ayında elektrik tüketimi, bir önceki aya göre 24,64 oranında artmıştır.

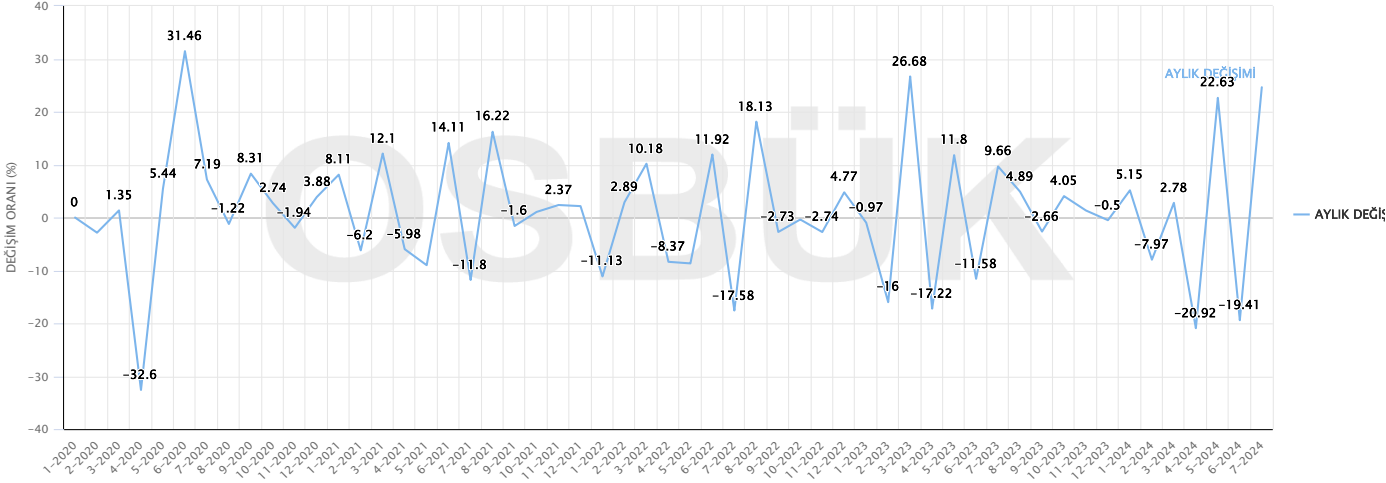
TEMMUZ 2024'de, 2023 yılının aynı ayına göre elektrik tüketimi 3,75 oranında artmıştır.

2024 OCAK-TEMMUZ dönemindeki elektrik tüketimi 2023 yılının aynı dönemine göre 0,95 oranında artmıştır.

AÇIKLAMA: 6 Şubat 2023 tarihinde meydana gelen depremin etkilediği 11 şehirde, OSBÜK Enerji İzleme Sistemine dahil olan 25 OSB'de 2024 yılı TEMMUZ ayındaki elektrik tüketimi, bir önceki aya göre 23,59 oranında artmıştır. 25 OSB'de TEMMUZ 2024'de, 2023 yılının aynı ayına göre elektrik tüketimi 4,64 oranında azalmıştır. Bu OSB'lerde 2024 OCAK-TEMMUZ dönemindeki elektrik tüketimi 2023 yılının aynı dönemine göre 0,71 oranında artmıştır.

ELEKTRİK TÜKETİMİNİN AYLIK DEĞİŞİMİ

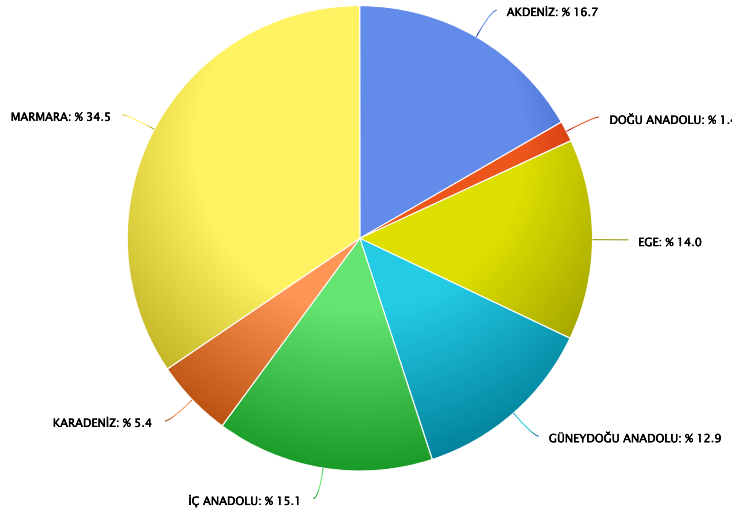
Kaynak: OSBÜK İstatistikleri



Bölgelere Göre Elektrik Tüketimi

BÖLGE ADI	TÜRKİYE TOPLAMI İÇİNDEKİ ORANI(%)	DEĞİŞİMLER		
		2024 HAZİRAN AYINA GÖRE	2023 TEMMUZ AYINA GÖRE	OCAK-TEMMUZ 2023 OCAK-TEMMUZ 2024 DÖNEMLERİ ARASI
AKDENİZ	16,68	16,95	-8,24	-1,57
DOĞU ANADOLU	1,43	17,03	17,81	17,61
EGE	13,96	24,28	5,90	3,06
GÜNEYDOĞU ANADOLU	12,90	35,97	-0,74	1,90
İÇ ANADOLU	15,12	32,20	18,40	1,41
KARADENİZ	5,44	10,77	10,32	7,84
MARMARA	34,47	24,53	4,10	-0,82

BÖLGELERİN TÜRKİYE GENELİNE GÖRE ELEKTRİK TÜKETİM ORANLARI



2024 yılı TEMMUZ ayında tüketilen toplam elektriğin %34,47 kadarı MARMARA bölgesinde tüketilmiştir.

2024 TEMMUZ ayında, 2024 HAZİRAN ayına göre en çok tüketim artışı GÜNEYDOĞU ANADOLU bölgesinde olmuş, 2023 TEMMUZ ayına göre en çok tüketim artışı ise İÇ ANADOLU bölgesinde olmuştur.

2024 OCAK- TEMMUZ döneminde 2023 yılının aynı dönemine göre en çok tüketim artışı ise DOĞU ANADOLU bölgesinde olmuştur.

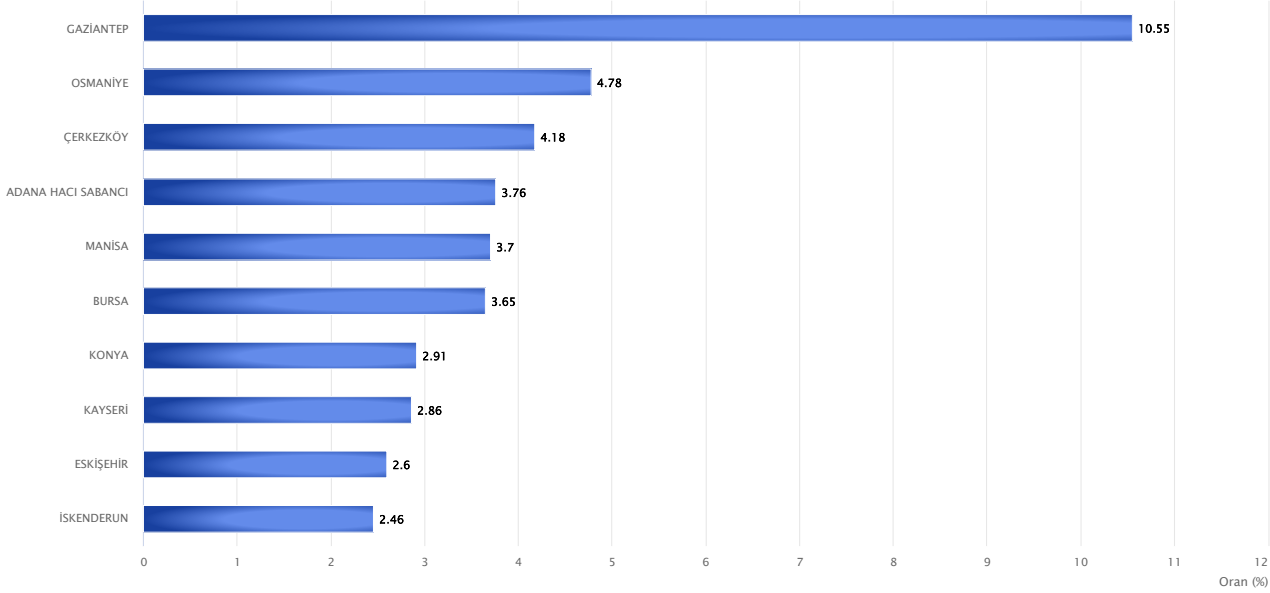
OSB Düzeyine Göre Elektrik Tüketimi

2024 yılı TEMMUZ ayında tüketilen toplam elektriğin %41,46 kadarı 10 OSB'de tüketilmiştir.

En çok elektrik tüketimi GAZİANTEP OSB'de gerçekleşmiştir. Bu OSB'yi sırasıyla OSMANİYE ve ÇERKEZKÖY OSB'leri takip etmiştir.

2024 TEMMUZ AYINDA TÜRKİYE GENELİNDE EN ÇOK ELEKTRİK TÜKETEN İLK 10 OSB

Kaynak: OSBÜK İstatistikleri



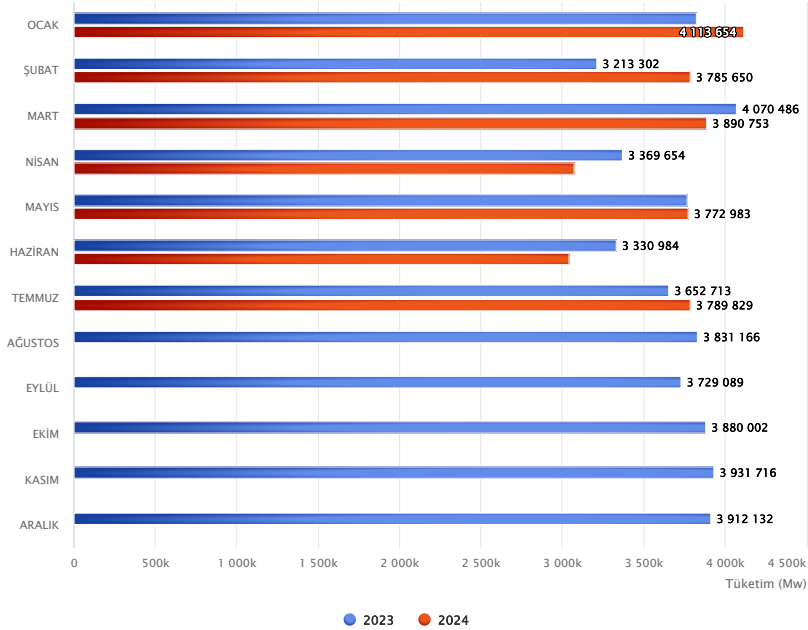
Türkiye Geneli Elektrik Tüketimi (Mw)

AYLIK TÜKETİMLER (Mwh)

AY	2023	2024	% DEĞİŞİM
OCAK	3.825.444	4.113.654	7,53
ŞUBAT	3.213.302	3.785.650	17,81
MART	4.070.486	3.890.753	-4,42
NİSAN	3.369.654	3.076.647	-8,70
MAYIS	3.767.314	3.772.983	0,15
HAZİRAN	3.330.984	3.040.698	-8,71
TEMMUZ	3.652.713	3.789.829	3,75
AĞUSTOS	3.831.166	-	0,00
EYLÜL	3.729.089	-	0,00
EKİM	3.880.002	-	0,00
KASIM	3.931.716	-	0,00
ARALIK	3.912.132	-	0,00

2023-2024 YILLARINA AİT AYLIK TÜKETİMLER

Kaynak: OSBÜK İstatistikleri



Kapsam ve Metodoloji

OSBÜK Enerji İzleme Sistemi 189 OSB'den toplanan verilerden oluşmaktadır. 101 OSB'den uzaktan okuma ile anlık, 88 OSB'den ise günlük olarak veri akışı sağlanmaktadır.

Veri toplanan 189 OSB, işletmedeki OSB'lerin;

Toplam Hektar Büyükliğünün %82 'ine	Toplam Parsel Sayısının %82 'ine	Toplam İstihdamın %89 'ine	Toplam Katılımcının %94 'üne	Toplam Elektrik Tüketiminin %92 'sine
--	---	---	---	--

karşılık gelmektedir.

