

2025 yılı OCAK ayında elektrik tüketimi, bir önceki aya göre 1,87 oranında artmıştır.

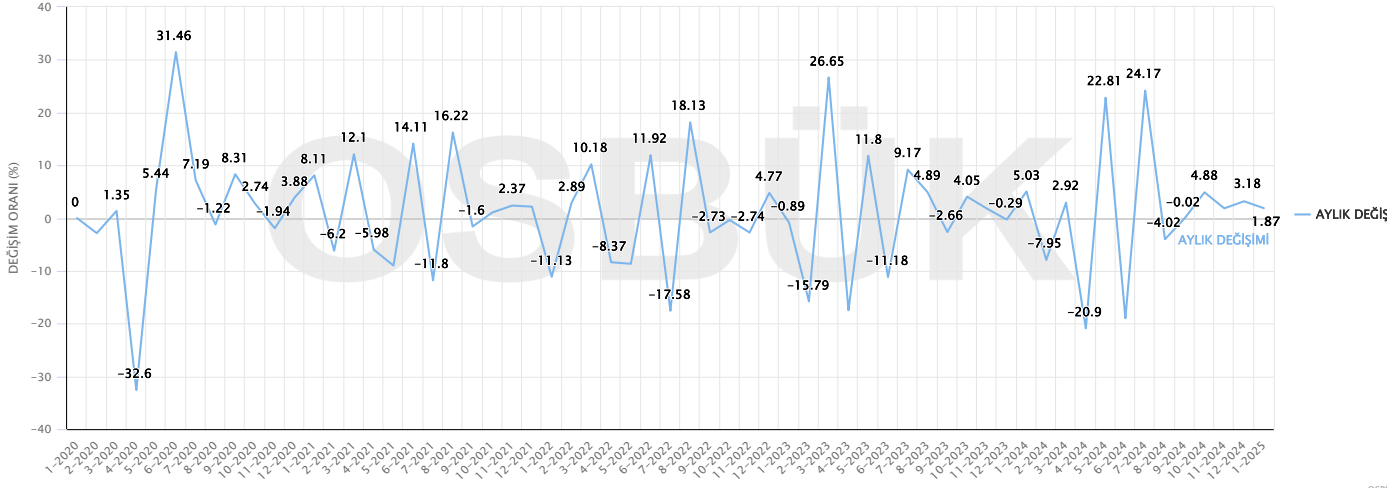
OCAK 2025'de, 2024 yılının aynı ayına göre elektrik tüketimi 0,26 oranında azalmıştır.

2025 OCAK ayındaki elektrik tüketimi 2024 yılının aynı ayına göre 0,26 oranında azalmıştır.

AÇIKLAMA: 6 Şubat 2023 tarihinde meydana gelen depremin etkilediği 11 şehirde, OSBÜK Enerji İzleme Sistemine dahil olan 25 OSB'de 2025 yılı OCAK ayındaki elektrik tüketimi, bir önceki aya göre 3,18 oranında artmıştır. 25 OSB'de OCAK 2025'de, 2024 yılının aynı ayına göre elektrik tüketimi 4,27 oranında azalmıştır. Bu OSB'lerde 2025 OCAK-OCAK dönemindeki elektrik tüketimi 2024 yılının aynı dönemine göre 4,27 oranında azalmıştır.

ELEKTRİK TÜKETİMİNİN AYLIK DEĞİŞİMİ

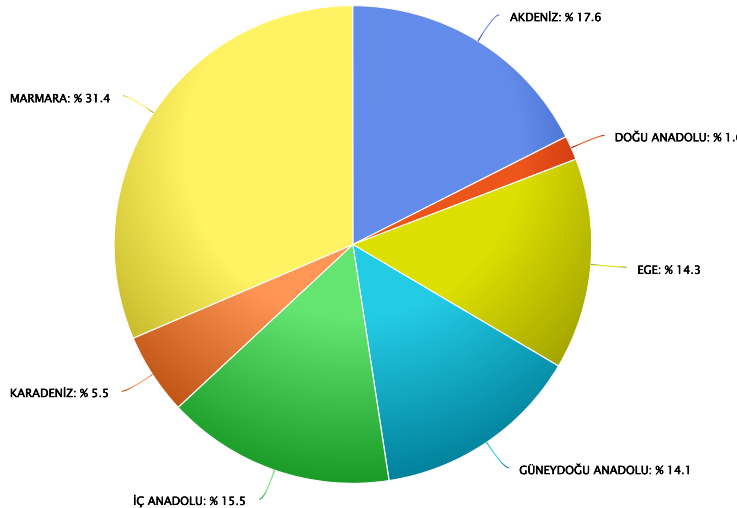
Kaynak: OSBÜK İstatistikleri



Bölgelere Göre Elektrik Tüketimi

BÖLGE ADI	TÜRKİYE TOPLAMI İÇİNDEKİ ORANI(%)	DEĞİŞİMLER		
		2024 ARALIK AYINA GÖRE	2024 OCAK AYINA GÖRE	OCAK 2024 OCAK 2025 AYLARINA GÖRE
AKDENİZ	17,55	5,28	-4,90	-4,90
DOĞU ANADOLU	1,63	-0,35	21,49	21,49
EGE	14,31	0,12	0,92	0,92
GÜNEYDOĞU ANADOLU	14,08	1,11	-4,40	-4,40
İÇ ANADOLU	15,50	1,68	8,57	8,57
KARADENİZ	5,53	-1,95	-1,41	-1,41
MARMARA	31,40	2,09	-0,85	-0,85

BÖLGELERİN TÜRKİYE GENELİNE GÖRE ELEKTRİK TÜKETİM ORANLARI



2025 yılı OCAK ayında tüketilen toplam elektriğin %31,40 kadarı MARMARA bölgesinde tüketilmiştir.

2025 OCAK ayında, 2024 ARALIK ayına göre en çok tüketim artışı AKDENİZ bölgesinde olmuş, 2024 OCAK ayına göre en çok tüketim artışı ise DOĞU ANADOLU bölgesinde olmuştur.

2025 OCAK ayında 2024 yılının aynı ayına göre en çok tüketim artışı ise DOĞU ANADOLU bölgesinde olmuştur.

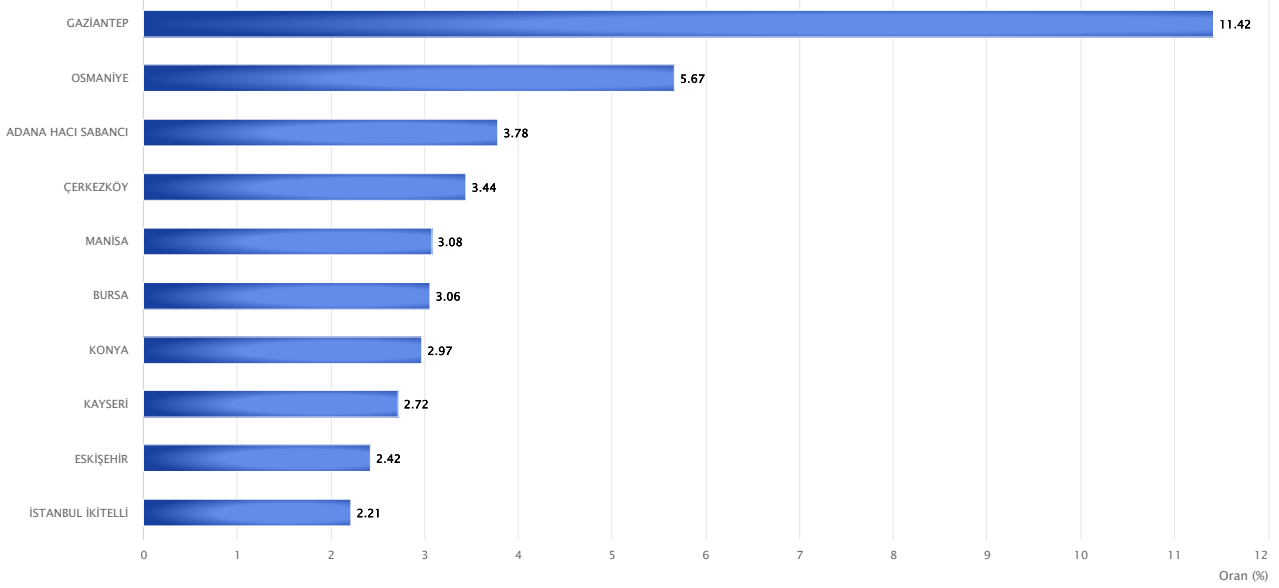
OSB Düzeyine Göre Elektrik Tüketimi

2025 yılı OCAK ayında tüketilen toplam elektriğin %40,78 kadarı 10 OSB'de tüketilmiştir.

En çok elektrik tüketimi GAZİANTEP OSB'de gerçekleşmiştir. Bu OSB'yi sırasıyla OSMANİYE ve ADANA HACI SABANCI OSB'leri takip etmiştir.

2025 OCAK AYINDA TÜRKİYE GENELİNDE EN ÇOK ELEKTRİK TÜKETEN İLK 10 OSB

Kaynak: OSBÜK İstatistikleri



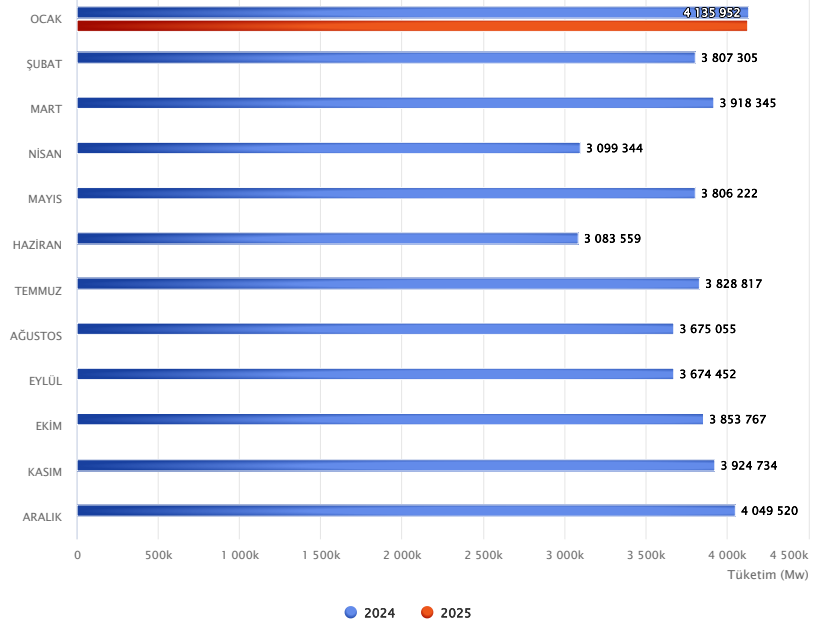
Türkiye Geneli Elektrik Tüketimi (Mw)

AYLIK TÜKETİMLER (Mwh)

AY	2024	2025	% DEĞİŞİM
OCAK	4.135.952	4.125.243	-0,26
ŞUBAT	3.807.305	-	0.00
MART	3.918.345	-	0.00
NİSAN	3.099.344	-	0.00
MAYIS	3.806.222	-	0.00
HAZİRAN	3.083.559	-	0.00
TEMMUZ	3.828.817	-	0.00
AĞUSTOS	3.675.055	-	0.00
EYLÜL	3.674.452	-	0.00
EKİM	3.853.767	-	0.00
KASIM	3.924.734	-	0.00
ARALIK	4.049.520	-	0.00

2024-2025 YILLARINA AİT AYLIK TÜKETİMLER

Kaynak: OSBÜK İstatistikleri



Kapsam ve Metodoloji

OSBÜK Enerji İzleme Sistemi 189 OSB'den toplanan verilerden oluşmaktadır. 101 OSB'den uzaktan okuma ile anlık, 88 OSB'den ise günlük olarak veri akışı sağlanmaktadır.

Veri toplanan 189 OSB, işletmedeki OSB'lerin;

Toplam Hektar Büyükliğünün	Toplam Parsel Sayısının	Toplam İstihdamın	Toplam Katılımcının	Toplam Elektrik Tüketiminin
%82 'ine	%82 'ine	%89 'ine	%94 'üne	%92 'sine

karşılık gelmektedir.



Bilişim ve İş Geliştirme Müdürlüğü